

## PITO TREN CORNETAS

- Referencia: 69991
- Tamaño: 18 "de largo x 13-1/2" de ancho x 13-3/4 "de alto
- Material: Trompetas de latón cromado con soportes de acero inoxidable
- Características: Rango de operación de 70 PSI a 140 PSI y más
- Instalación: Requiere manguera de 1/4 "ID
- Piezas :1

# QUE SE ESCUCHE A KILOMETROS



### **COPA RIN DISCO 4 MUESCAS CROMADA UNIDAD**

- Referencia: 10513
- Tamaño: 1-13/16" (alto)
- Material: T Cromado, acero inoxidable o latón
- Características: Labio corto de 7/16" para llantas de acero o labio largo de 1" para llantas de aluminio
- Encaja: Rueda de 20", 22,5" y 24,5" con diámetro de 8-23/32". agujero central
- Piezas : 1



### **COPA DELANTERA (BALON) UNIDAD**

- Referencia: 10680
- Tamaño: Borde de 7/16"; 3-5/8" (H) 4 clips
- Material: T Cromado, acero inoxidable o latón
- Características: Labio corto de 7/16" para llantas de acero o labio largo de 1" para llantas de aluminio
- Encaja: Rueda de 20", 22,5" y 24,5" con diámetro de 8-23/32". agujero central
- Piezas : 1



### **COPA RIN DISCO PUNTA DIAMANTE**

- Referencia: 10700
- Tamaño: 3" (alto)
- Material: Acero cromado o acero inoxidable
- Características: Labio corto de 7/16" para llantas de acero o labio largo de 1" para llantas de aluminio
- Encaja: Se adapta a ruedas de 20", 22,5" y 24,5" con un diámetro de 8-23/32". El orificio central de 6 muescas se adapta a todos los bujes de muescas desiguales de 4, 5 y 6
- Piezas : 1



### **COPA RIN DISCO PUNTA DIAMANTE**

- Referencia: 10750
- Tamaño: 3" (alto)
- Material: Acero cromado o acero inoxidable
- Características: Labio corto de 7/16" para llantas de acero o labio largo de 1" para llantas de aluminio
- Encaja: Se adapta a ruedas de 20", 22,5" y 24,5" con un diámetro de 8-23/32". El orificio central de 6 muescas se adapta a todos los bujes de muescas desiguales de 4, 5 y 6
- Piezas : 1



### **COPA EJE DELANTERO PLANO EAGLE UNIDAD**

- Referencia: 10770
- Tamaño: 3" 4 clips
- Material: Acero cromado, acero inoxidable
- Características: Labio corto de 7/16" para llantas de acero o labio largo de 1" para llantas de aluminio
- Encaja: Rueda de 20", 22,5" y 24,5" con diámetro de 8-23/32". agujero central 6 muescas se adapta a todos los bujes de muescas desiguales de 4, 5 y 6
- Piezas : 1



### **COPA EJE CROMADA ESTÁNDAR**

- Referencia: 20020
- Tamaño: Pared lateral de 1" (H)
- Material: Acero cromado, acero inoxidable
- Encaja: Eje de 8-1/2" de diámetro, 8 de 5/8" tacos, también para Peterbilt 1995 y posteriores
- Piezas : 1

# ES HORA DE CAMBIAR EL FORRO DE ESE TIMÓN...

54005


54005

54005



## DIRECCIONAL SECUENCIAL 2 TORNILLOS UND

- Referencia: 74714
- Tamaño de la luz: 4-1/2" (L) x 2-1/2" (W) x 4-1/2" (H)
- Material: Lente de policarbonato y carcasa de plástico cromado
- Características: Chip inteligente incorporado para detectar la señal de giro
- Función de señal de giro: Patrón de matriz secuencial
- Función alta: Iluminación completa (no secuencial)
- Diseño de orificio de luz universal para montaje multidireccional (se puede instalar como arriba / abajo / lateral)
- Conexión: Requiere manguera de 1/4" ID
- Piezas :1



## LAMPARA OVALADA SECUENCIAL DINAMICA


- Tamaño: 6 1/2" (largo) x 2 5/16" (ancho) x 1 9/16" (alto)
- Material: La lente, el reflector y la carcasa de policarbonato están sellados acústicamente
- Características: Chip inteligente incorporado para detectar la señal de giro o parada
- Instalación: Utiliza una coleta estándar de 3 puntas (incluida)
- Piezas :1

74860 LAMPARA OVALADA SECUENCIAL DINAMICA AMARILLO Estacionar / Girar / Despeje

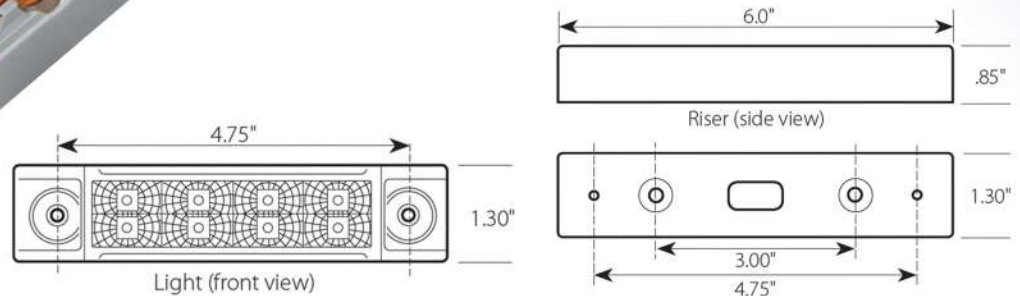
74862 LAMPARA OVALADA SECUENCIAL DINAMICA ROJO Estacionar / Girar / Despeje



## REGLETA RECTANGULAR 8 LED CON BISEL UNIDAD



- Referencia: 76170
- Tamaño: Solo luz: 6 "(L) x 1-5/16" (W) x 7/8 "(H)  
Bisel: 6-1/8" (L) x 1-7/16" (W) x 1" (H)  
Elevador: 6 "(L) x 1-5/16" (W) x 7/8 "(H)
- Material: Lente de policarbonato sellada, reflector cromado y carcasa
- Características: Especialmente diseñado para el riel superior del remolque  
Cinta / adhesivo no incluido con el bisel
- Piezas : 1



## BISEL BASE ESPEJO INTERNATIONAL CROMADO DERECHO

- Referencia: 69007
- Material: Crmado
- Encaja: Internacional 5500, 5600, 5900, 9100, 9200, 9400, 9900, 1996 hasta
- Instalación: Reemplazo directo
- Piezas : 1



## BARRA SECUENCIAL ROJA MULTIFUNCIONES

- Referencia: 87058
- Material: Lente de acrílico con carcasa de ABS
- Tamaño: 15 3/4 "(largo) x 1 1/4" (ancho) x 1" (alto)

- Características: Chip inteligente incorporado para detectar giro a la izquierda o derecha frente a la señal de parada
- Función de parada: completamente iluminado (no secuencial)
- Función de giro: secuencial.